

## ALLGEMEINE INFORMATIONEN

- + **Maximalmaß: 1.150 x 2.240 mm**
- + Zierrahmen in Edelstahloptik auf der Außenseite
- + Türen in allen abgebildeten 7 Trendfarben, einfarbig innen und außen zum **gleichen Preis**
- (2-farbig — außen: eine der 7 Trendfarben; innen: RAL 9016 weiß — **gegen Aufpreis**)
- + Türfüllungen und Seitenteile sind mit einer 3-fach Verglasung („warme Kante“) ausgestattet:
- U<sub>g</sub> Füllungsverglasung **0,8**
- U<sub>g</sub> Seitenteilverglasung **0,6**
- + ohne Montage
- + weiteres Zubehör siehe Katalog

## SEITENTEILE IN VERSCHIEDENEN AUSFÜHRUNGEN

**3-fach Verglasung** P4A / WSG Klarglas außen / Klarglas, Mastercarré, Satinato oder Motivglas mitte / Float innen  
Bei Seitenteilen mit Motivverglasung (passend zu Express 16 + 17), keine Änderung der Motiveinteilung möglich.



**Seitenteil schmal**




Schmales Seitenteil

Maße bis 600 x 2240 mm

U<sub>d</sub>-Wert **0,86**

**Seitenteil breit**



Breites Seitenteil

Maße bis 1000 x 2240 mm

U<sub>d</sub>-Wert **0,79**

## EINBRUCHSCHUTZ



Die abgebildeten Haustüren mit und ohne Seitenteil entsprechen den Anforderungen gemäß DIN EN 1627 Widerstandsklasse RC 2 und verfügen auf der Außenseite über eine hochwertige 9,5 mm starke P4A Verbund-

Sicherheitsverglasung und auf der Innenseite über ein 6 mm starkes VSG Sicherheitsglas. Die Polizei rät bei Haus- und Wohnungstüren zu Einbruchschutz mindestens durch RC 2 Türen.

## FINGERSCANNER „ENTRASys FD“

Mit dem „ENTRASys FD“ bieten wir ein zuverlässiges biometrisches Zutrittskontrollsystem. So öffnen sich Haustüren auch ohne Schlüssel oder Zutrittskarte, denn mit dem Fingerabdruck hat der Anwender seine unverwechselbare Zutrittsberechtigung immer dabei.

- + einfache Zugangsverwaltung (Einlernen / Löschen)
- + nicht manipulierbares System: nur „lebende“ Finger bekommen Zutritt
- + Speicherung von ca. 50-80 Fingerabdrücken\*, davon können bis zu 9 Fingerabdrücke Administratoren-Rechte erhalten

- + gezieltes Löschen einzelner Fingerabdrücke ohne Anwesenheit des betreffenden Nutzers möglich
- + inkl. Mehrfachverriegelung „GU Secury Automatikschloss mit A-Öffnerfunktion“

... und viele weitere Vorteile!



Einscannen und das Produktvideo anschauen



\* Abhängig von der Komplexität der Fingerabdrücke.

## BEQUEMES ÖFFNEN SCHON VON WEITEM



Pearl 4-Befehl Handsender



Slider 4-Befehl Handsender



## JETZT NEU - DIGITALER TÜRSPION

**Die bessere und sichere Alternative zum Sperrbügel.**

- + Sicherer und übersichtlicher Blick vor Ihre Haustür
- + Kein Einblick von außen in die Wohnung möglich
- + Geeignet für den Außenbereich
- + **Schutzklasse IP 65:** Vollständiger Berührungsschutz, Schutz gegen Eindringen von Staub und Schutz gegen Strahlwasser (aus allen Richtungen)
- + Klares Bild auch bei schlechten Lichtverhältnissen
- + Sichtwinkel ca. 110°

- + Mit aufgesetztem oder eingelassenem Monitor, \*eingelassener Monitor nur bei beidseitig flügelüberdeckenden Türen möglich
- + Keine Aufnahmefunktion Preise auf Anfrage!



Groke Linse Schutzklasse IP65



Aufgesetzt für Express

DE-DE - 01/19 Druckfehler, Irrtümer und Technische Änderungen vorbehalten.



**Wir eröffnen völlig neue Dimensionen im Bereich der Türen und Fenster Welt.**

magdeburger türen und fenster welt GmbH  
Lindenallee 23 | 39179 Barleben

Fon 039203 - 89 97 - 0  
Fax 039203 - 89 97 - 66

E-Mail info@mdtf-welt.de  
Web www.mdtf-welt.de

MADE IN GERMANY



**NEU IN DER AKTION**  
**SICHERHEITSGLAS BEIDSEITIG**  
**P4A 10 mm außen - VSG 6 mm innen**



magdeburger  
türen & fenster welt

**EXPRESS**

ALUMINIUM-HAUSTÜREN  
MIT EINSATZFÜLLUNG

## IHRE PLUSPUNKTE

**+ AUF NUMMER SICHER**  
 GEPRÜFTE EINBRUCHSICHERHEIT NACH DIN  
 EN 1627 – RC 2 BIS ZU 10% KFW-FÖRDERFÄHIG  
[www.kfw.de/einbruchschutz](http://www.kfw.de/einbruchschutz)  
**SICHERHEITSGLAS BEIDSEITIG:**  
**P4A 10 MM AUSSEN - VSG 6 MM INNEN**

**+ AUS GUTEM HAUS**  
 PREMIUMQUALITÄT „MADE IN GERMANY“

**+ DAS BESTE GEBEN**  
 HOHE QUALITÄT — NIEDRIGER PREIS

**+ WOHLIG WARM**  
 KFW-FÖRDERFÄHIGE  $U_d$ -WERTE VON 1,15 - 1,23  
[www.kfw.de](http://www.kfw.de)

## IHRE AUSWAHL

**WÄHLEN SIE** ZWISCHEN 10 ALUMINIUM  
 DESIGNTÜREN MIT **EINSATZFÜLLUNG**,  
 7 TRENDSTARKEN RAL FARBEN UND EINER  
 KLARGLAS, MASTERCARRÉ ODER SATINATO  
 VERGLASUNG...



**$U_d$ -WERTE BIS**  
**1,15 W/M<sup>2</sup>K**

## TÜRENBESCHREIBUNG

**Türfüllung** aus Aluminium  
**Stärke** 42 mm

**Profilsystem** Symphonie oder Arcade  
**Griff** 14030 (SG 403) mit Schrägkonso-  
 len oder 18903 (Schutzwechselgarnitur  
 Berlin), optional Stangengriff 15280,  
 1.600 mm mit 3 geraden Konsolen

gegen Aufpreis (bei Express 18,19 und 20  
 nicht möglich)  
**Glas** 3-fach Verglasung **P4A / WSG außen**,  
 Klarglas, Mastercarré oder Satinato weiß  
 mittig, **Sicherheitsglas VSG 6 mm innen**  
 (Modelle A 16 und A 17 mit Motivverglasung)




EXPRESS 1  
 $U_d$ -Wert **1,23**  
 Farbe Verkehrsweiss  
 Mindestmaß= 800 x 1.990 mm




EXPRESS 5  
 $U_d$ -Wert **1,23**  
 Farbe Effektlack  
 Mindestmaß= 800 x 1.990 mm




EXPRESS 10  
 $U_d$ -Wert **1,23**  
 Farbe Graualuminium  
 Mindestmaß= 800 x 1.990 mm



EXPRESS 11  
 $U_d$ -Wert **1,23**  
 Farbe Weinrot  
 Mindestmaß= 800 x 1.990 mm



EXPRESS 16  
 $U_d$ -Wert **1,23**  
 Farbe Anthrazitgrau  
 Mindestmaß= 800 x 1.990 mm



EXPRESS 17  
 $U_d$ -Wert **1,23**  
 Farbe Braun  
 Mindestmaß= 800 x 1.990 mm



EXPRESS 18  
 $U_d$ -Wert **1,23**  
 Farbe Verkehrsweiss  
 Mindestmaß= 1.100 x 1.900 mm



EXPRESS 19  
 $U_d$ -Wert **1,23**  
 Farbe Weissaluminium  
 Mindestmaß= 900 x 1.900 mm



GANZGLASFÜLLUNG  
 EXPRESS 20  
 $U_d$ -Wert **1,16**  
 Farbe Anthrazitgrau  
 Mindestmaß= 700 x 1.900 mm




EXPRESS 21  
 $U_d$ -Wert **1,15**  
 Farbe Verkehrsweiss  
 Mindestmaß= 700 x 1.900 mm

## TOP-GRUNDAUSSTATTUNG!



**Profilsystem Arcade**  
 (Türrahmen bündig  
 mit Flügelprofil)

ODER



**Profilsystem Symphonie**  
 (Türrahmen abgerundet)



**Wandungsstärke bis 3 mm** bietet einen  
 sicheren Halt für Schloss und Bandbolzen



**Montagenut** für verdeckt liegende  
 Rahmenverschraubung, deckt Schrau-  
 ben ab, dadurch leichter zu Reinigen



**Dreiriegelhakenschloss** für optimalen  
 Einbruchschutz



**3 Türbänder** dreidimensional einstell-  
 bar ohne Aushängen des Türflügels



**Eckverbindungen** äußerst stabil,  
 Profile auf Gehrung verschraubt,  
 verklebt und verbolzt



**2 Bolzensicherungen** im oberen und  
 unteren Bereich verhindern das Aushebeln  
 des Türflügels (Einbruchschutz)



**Rundrosette** aus Edelstahl außen, inkl.  
 Profilylinder mit Not- und Gefahrenfunk-  
 tion (Aufschließen trotz innen steckenden  
 Schlüssels)



**3 Dichtungsebenen** garantieren  
 optimalen Schutz gegen Wärme-  
 verlust durch Zugluft



**Verglasung:** Klarglas (links) / Mastercarré (mitte) / Satinato (rechts)



**Wetterschenkel** im Flügel vernietet,  
 Wasser tropft von der Schwelle ab

WEINROT <sup>2)</sup> RAL 3005	BRAUN <sup>2)</sup> RAL 8077	ANTHRAZITGRAU <sup>2)</sup> RAL 7016	EFFEKTLACK <sup>2)</sup> DB 703	GRAUALUMINIUM <sup>2)</sup> RAL 9007	WEISSALUMINIUM <sup>2)</sup> RAL 9006	VERKEHRSSWEISS <sup>1)</sup> RAL 9016
-----------------------------------	---------------------------------	-----------------------------------------	------------------------------------	-----------------------------------------	------------------------------------------	------------------------------------------

**Trendfarben** ähnl. RAL Farben in <sup>1)</sup>Glanz und <sup>2)</sup>Feinstruktur